

Artigo: Sarja Lavoro Light

Composição: 100% Algodão

Construção: Sarja 2X1






Tipos de Acabamento: Tinto

Informações Técnicas:		
Descrição	Normas	
Largura Total (m):	1,60	ASTM D3774
Largura Útil (m)	1,58	ASTM D3774
Variação permitida (largura total e útil):	±2%	ASTM D3774
Skew:	±3%	ASTM D3882
Gramatura (g/m²):	200	NBR 10591:2008
Gramatura (g/m linear):	320	NBR 10591:2008
Variação permitida (gramatura):	±5%	NBR 10591:2008
OZ/YD²:	5,8	NBR 10591:2008
Encolhimento Urdume:	5%	NBR 10320:1988
Encolhimento Trama:	3%	NBR 10320:1988
Variação Permitida Encolhimento Urdume / Trama	±2%	NBR 13374:2015
Variação permitida (metragem):	±2%	Port. Inmetro 294/2021

Solidez:	Ficção a seco	Fricção a úmido	Solidez a lavagem
Normas:	AATCC 8	AATCC 8	ISO 105 C06
Cores Claras	3-4	3	3-4
Cores Escuras	3-4	3	3-4

Acabamento	Classificação Fiscal
Tinto	5209.32.00

"Estabelece um sistema de símbolos gráficos, objetivando o uso em artigos têxteis, fornecendo informações para prevenir danos irreversíveis para o artigo têxtil durante os processos de cuidados" (ABNT NBR ISO 3758:2013 - Têxteis – Códigos de cuidado usando símbolos).

	- temperatura máxima de lavagem - processo normal
	- não alvejar/não branquear
	- secagem em tambor é possível / secagem a baixa temperatura
	- temperatura máxima da base
	- não limpar a seco

Importante:

Recomenda-se revisar e testar o tecido antes da produção em escala. Confeccione uma peça piloto e realize testes de lavagem, encolhimento, esgarçamento, costura, entre outros. Atente-se às orientações de lavagem fornecidas junto ao produto.

